

# Panther Batterien

alles startklar!

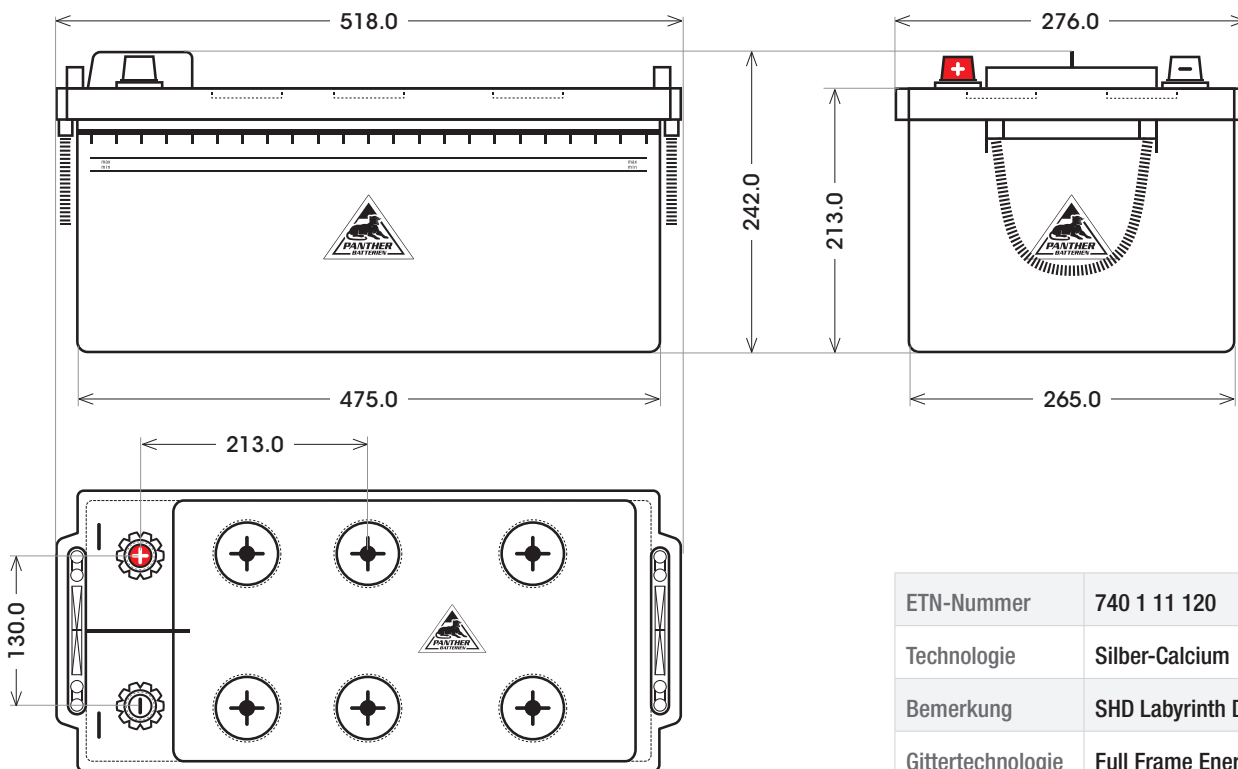


Energie in Perfektion!



BATTERIEDATENBLATT

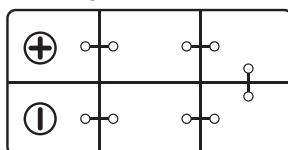
## Panther SHD 240



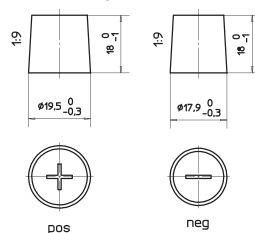
### Bodenleiste B00



### Schaltung 3



### Anschlusspole 1



ETN-Nummer	740 1 11 120
Technologie	Silber-Calcium
Bemerkung	SHD Labyrinth Deckel
Gittertechnologie	Full Frame Energy
Boxfarbe	Schwarz
Spannung	12 V
Kapazität	240 Ah
Kälteprüfstrom	1200 A/EN
L x B x H (mm)	518 x 276 x 242
Bodenleiste	B00
Schaltung	3
Anschlusspole	1
Gewicht nass	56,0 kg
Stück/Palette	18

