

# Panther Batterien

alles startklar!

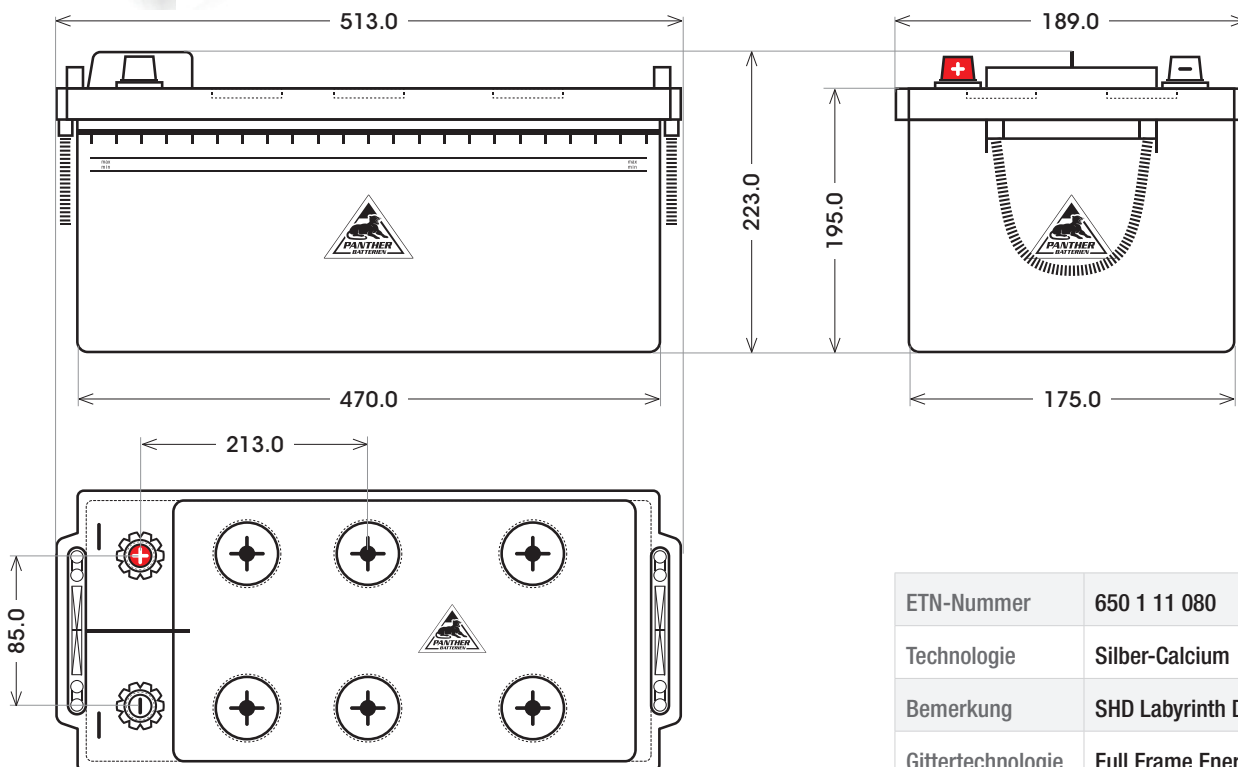


Energie in Perfektion!



BATTERIEDATENBLATT

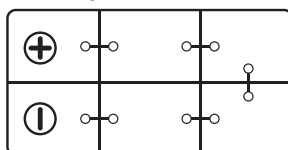
## Panther SHD 150



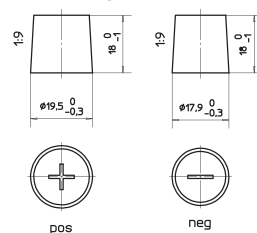
### Bodenleiste B00



### Schaltung 3



### Anschlusspole 1



ETN-Nummer	650 1 11 080
Technologie	Silber-Calcium
Bemerkung	SHD Labyrinth Deckel
Gittertechnologie	Full Frame Energy
Boxfarbe	Schwarz
Spannung	12 V
Kapazität	150 Ah
Kälteprüfstrom	800 A/EN
L x B x H (mm)	513 x 189 x 223
Bodenleiste	B00
Schaltung	3
Anschlusspole	1
Gewicht nass	36,0 kg
Stück/Palette	24

